



Handleiding E-Golf4U

STANDAARD LEDEN INTERFACE.....	2
WAAR KAN IK INLOGGEN / HOE LOG IK IN	2
MIJN PROFIEL.....	3
MIJN PROFIEL (VERVOLG)	4
• WEDSTRIJDEN.....	5
BESTUUR & COMMISSIES	6
LEDENLIJST.....	6
KAARTEN	7

Standaard leden interface

Waar kan ik inloggen / hoe log ik in

Ga naar de website <https://www.golfinalmelo.nl> en klik op de knop OGS login/E-Golf4U.

U ziet nu de aanmeldpagina van E-Golf4U zoals hieronder als voorbeeld. De pagina kan iets anders van kleur zijn indien deze is aangepast aan de huisstijl van de club.

Aanmelden

Gebrowsersnaam	DEMO1
Wachtwoord	
	<input type="checkbox"/> Ingelogd blijven
<input type="button" value="Aanmelden"/>	wachtwoord vergeten

Vul hier uw persoonsgegevens in welke u heeft ontvangen via de mail.

Wachtwoord is in de regel uw geboortedatum in formaat DDMMJJ > 010195.

Wij raden u aan bij de eerste inlog uw wachtwoord aan te passen. (Zie Mijn profiel, pagina 4).

Bent u het wachtwoord vergeten dan drukt u op “wachtwoord vergeten”. U ontvangt een mail met instructies.

Mijn Profiel

Na het inloggen komt u op uw persoonlijke pagina. Deze pagina bevat uw gegevens zoals deze zijn geregistreerd door de club en is uitsluitend toegankelijk voor uzelf en de administratie van de club. U kunt hier onder andere uw gegevens beheren, inschrijven voor wedstrijden, een Qualifying kaart aanvragen, wedstrijd uitslagen invoeren en starttijden boeken.

Mijn Profiel	
Santa Claus	
Voorletters	S
Roepnaam	Santa
Tussenvoegsel	
Achternaam	Claus
Titels	
Geboortedatum	25-12-1900
<hr/>	
Straat	Cold Street
Huisnummer	1
Toevoeging	
Lokatie	
Postcode	6666 AA
Plaats	North Pole
Land	Nederland
<hr/>	
E-mailadres	sclause@rudolph.np
Mobiel	
Telefoon	099123456
Telefoon (Zakelijk)	
<hr/>	
Opnemen in ledenlijst	Ja
Nieuwsbrief ontvangen	Ja
Mijn adres weergeven	Ja
Mijn foto weergeven	Ja


[NGF pas](#)
[Handicap historie](#)
[Wachtwoord wijzigen](#)
[Gegevens wijzigen](#)

Wachtwoord wijzigen

- Klik op de knop **Wachtwoord wijzigen**
- Vul het oude wachtwoord in
- Vul het nieuwe, zelf gekozen wachtwoord in
- Vul nogmaals het nieuwe wachtwoord in
- Klik op de knop **Wachtwoord wijzigen** om op te slaan

Mijn Profiel (vervolg)

NGFPAS

Hiermee kunt u de NGF pas opvragen inclusief de QR-code.

Handicap Historie

De handicap historie geeft een overzicht van de gespeelde kaarten en de opbouw van het exacte handicap.

Gegevens wijzigen

U kunt uw door de administratie ingevulde persoonlijk gegevens aanpassen.


Alle velden waar u gegevens mag aanpassen kunt u nu wijzigen, hierna klikt u op de knop Gegevens opslaan.



U kunt hier tevens beheren welke gegevens u wilt tonen in de ledenlijst. Let op, de gegevens die u niet wilt tonen in de ledenlijst zijn wel voor de administratie zichtbaar uiteraard.

De gegevens die getoond worden aan andere personen zijn uitsluitend te zien voor personen die ook op de ledenlijst staan, dus alleen uw mede clubleden en dan en nadat zij zijn ingelogd op de het beveiligde gedeelte.

Mijn Vrienden

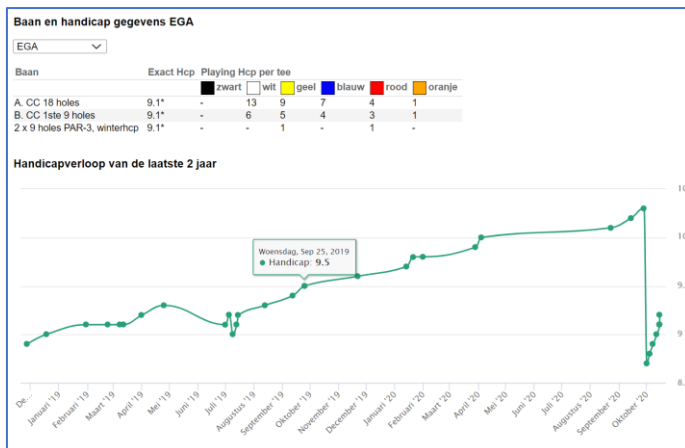
Mijn vrienden



-  DAME 1 - Mieke van Dame
-  JANS12 - Marie Louise Jansen

U kunt hier uw vrienden selecteren. Deze lijst kunt u gebruiken bij het reserveren van starttijden.

Baan en handicapgegevens



Wedstrijden


Wedstrijd kalender

[Toon lijst](#) [Toon kalender](#)

<< 2020 >>

[Januari](#) [Februari](#) [Maart](#) [April](#) [Mei](#) [Juni](#) [Juli](#) [Augustus](#) [September](#) [Oktober](#) [November](#) [December](#)

Klik hier en typ een wedstrijdnaam Op: [Alle dagen](#)

Wedstrijd naam	Datum	Baan	Startvorm	Inschr./max.
Eclectic Eclectic (18 holes)	di 10-11-2020	A. CC 18 holes	h1	 Inschr. gesloten 2 / 72
Strokeplay_ronde3 Strokeplay individueel (18 holes)	zo 01-11-2020	A. CC 18 holes	h1	Inschr. gesloten 4 / 72

Klik in het hoofdmenu nadat u bent ingelogd op de knop **Wedstrijden**.

Er verschijnt een overzicht van de wedstrijden.

“Toon lijst” geeft een lijst van de wedstrijden. Alle wedstrijden die “open” staan om in te schrijven worden getoond. Ziet u een bepaalde wedstrijd niet staan dan is deze nog niet open om in te schrijven.

“Toon kalender” geeft de mogelijkheid om per maand te kijken welke wedstrijden er op de kalender staan.

Wedstrijdnaam: Klik op de groene wedstrijdnaam voor informatie over de wedstrijd.

Datum: Datum van de wedstrijd

Baan: De baan waarop de wedstrijd gespeeld wordt. (Optioneel)


Startvorm: Hoe er gestart wordt bv. Hole1, hole 10, shotgun, ed.

Poppetje: In de lijst met wedstrijden ziet u een ‘poppetje’ verschijnen, dit is de bevestiging dat u zich voor deze wedstrijd heeft ingeschreven.

Er staat tevens vermeldt hoeveel personen zich reeds hebben ingeschreven, door de wedstrijd weer aan te klikken kunt u ook de deelnemerslijst zien. Na het maken van de juiste indeling is hier ook de startlijst te zien, veelal een aantal dagen voordat de wedstrijd begint. De wedstrijdleiding maakt de indeling en kiest ervoor om deze wel of niet vooraf te delen met de deelnemers.

Inschrijven: Bij inschrijven kan het zijn dat u extra keuzes heeft zoals vroeg/laat, buggy, horeca, extra speler toevoegen, tee-keuze.

Let op: Klik op de knop Inschrijven om de inschrijving op te slaan. Na de indeling ontvangt u eventueel ook een e-mail met de startlijst als de wedstrijdleiding ervoor kiest dit te versturen.

Wedstrijd naam	Datum	Baan	Startvorm	Inschr./max.
Maandagwedstrijd Stableford individueel (18 holes)	ma 30-09-2019	CC 18 holes	sg	 Startlijst 24 / 72
fest Tegen par vd VOS (18 holes)	zo 29-09-2019	2 x 9 holes PAR-3, winterhpc	h1	Inschr. gesloten 4 / 120

Bestuur & Commissies

Hier volgt een lijst van bestuur en commissies met de leden van bestuur en de commissies.

Ledenlijst

Een overzicht van de leden.

Ledenlijst

Zoek Nieuwe leden **jaar** **halfjaar** **kwartaal** **maand** [Overzicht op handicap](#)

A B C D E F G H I J K L M N O P Q R S T U V W X Y Z

Bevoegdheid Naam Geslacht Tel. Privé Land Mobil E-Mail ECA Minderhandicap Foto

Welke informatie getoond wordt is door de club in te stellen.

Minimaal de naam en exacte handicap.

Voer een deel van de naam in om iemand te zoeken.

Nieuwe leden: geeft aan welke leden dit jaar lid zijn geworden

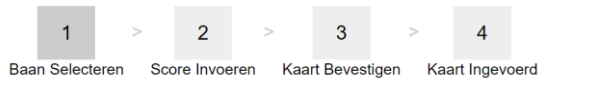
Overzicht op handicap: als u hier op klikt is de volgorde van de lijst op basis van handicap.

Kaarten

Bij kaarten kunt u een Q-kaart aanmaken en invoeren.

Er zijn 4 stappen om een kaart in te voeren

Kaart invoeren - Stap 1 van 4



Baan selecteren

Datum **Tijd:**

Land

Club

Snelkeuzes: [Golfbaan Land van Thorn](#) | [Onbekende baan](#)
Zoek doormiddel van het intypen van twee of meer karakters de naam van de club waar u de kaart gespeeld heeft.

Baan

Tee

Marker [Onbekende marker](#)

Type kaart Qualifying Wedstrijd

Opmerkingen

Datum: De datum en de tijd dat u gespeeld heeft.

Land: Nederland of ander land. Bij een ander land wordt gecontroleerd of je in dit land Q-kaarten mag spelen.

Club: Zoek de club (alleen voor Nederland) of gebruik Snelkeuze als de kaart op uw eigen baan gespeeld is.

Baan: Selecteer de baan op de club

Tee: Selecteer de tee van de baan

Marker: Selecteer een marker (van de club) of druk op “onbekende marker” als de marker geen lid is van de club. Bij onbekende marker voert u de naam (en later ook email adres) in.

Type kaart: Qualifying of Wedstrijd. Bij wedstrijd wordt er nog gevraagd naar de CBA.

Opmerking: Hier kunt u een opmerking plaatsen voor de handicapcommissie.